

Marco lógico Consolidado del Programa EUROCLIMA+

Versión 06/2021

Contenidos

1. Introducción	2
2. Propósito del Marco Lógico Consolidado del Programa	3
3. Proceso de elaboración del Marco Lógico Consolidado del Programa	4
4. Cadena de resultados del Programa EUROCLIMA+.....	6
5. Indicadores macro del Programa	9
Nivel 1 Objetivo general (Impacto).....	9
Nivel 2 Objetivo específico (Efecto).....	10
Nivel 3 Resultados directos o productos (Outputs)	11
ANEXO 1. Fundamentos teóricos y metodológicos del Marco Lógico.....	19

1. Introducción

El Programa EUROCLIMA+ comenzó a ejecutarse en 2017, basándose en las enseñanzas extraídas de su fase anterior. Hasta la fecha, el Programa cuenta con una asignación financiera de un total de **144 millones de Euros**, los cuales están destinados a apoyar a los países de América Latina en sus esfuerzos de adaptación y mitigación al cambio climático. Hasta finales de 2020, se han financiado y están en ejecución un total de **120 intervenciones**, 60 proyectos en seis sectores temáticos y 60 acciones de gobernanza climática en seis líneas de acción.

Además, desde enero de 2020, el Programa ha entrado en una nueva fase, la cual sigue una orientación diferente, basada en el proceso de **diálogo país** para identificar, priorizar y canalizar las demandas de los países en acciones de gobernanza climática las cuales se enmarcan en las seis líneas de acción priorizadas por el Programa.

Ante este gran número de intervenciones, enfoques y modalidades de ejecución distintas así como a la multitud de actores involucrados en EUROCLIMA+, se evidencia la **necesidad de asegurar una lógica de intervención coherente y común para todo el Programa**.

Para ello, se ha elaborado un **Marco Lógico Consolidado del Programa (MLC)**, el cual recoge de forma agregada los resultados de todas sus intervenciones, tanto las de la fase anterior como las de la fase actual. Es decir, tanto los proyectos identificados a través de los procesos de “Convocatoria de Propuestas” en los 6 sectores temáticos, como las acciones identificadas a través del antiguo componente de gobernanza climática, el cual se organiza en 6 líneas de acción; así como las acciones nuevas que se identifican a través del proceso diálogo país.

El MLC se ha elaborado tomando en cuenta los fundamentos teóricos y metodológicos del enfoque de Marco Lógico (ver Anexo 1) y ha sido elaborado conjuntamente entre el Secretariado/PSU, las agencias implementadoras del Programa e INTPA, habiendo sido revisado y validado también externamente por una especialista de la Unidad de Evaluación y Resultados de INTPA.04.

Se espera que esta guía sirva de **apoyo al equipo técnico de EUROCLIMA+ en el diseño/planificación, monitoreo y reporte de todas las intervenciones del Programa**, permitiendo además hablar un **lenguaje común** entre los socios implementadores del Programa. Concretamente en lo referente al diseño de nuevas acciones, esta guía se presenta como una herramienta práctica para desarrollar matrices sólidas de marco lógico que estén alineadas al MLC del Programa.

2. Propósito del Marco Lógico Consolidado del Programa

El propósito de contar con un Marco lógico Consolidado para el Programa, se articula en cuatro pilares:

- **Dar seguimiento a los resultados globales del Programa.** Todas las intervenciones del Programa, es decir, proyectos, asistencias técnicas y acciones (tanto las ya existentes como las nuevas) contribuirán a los resultados de sus respectivos sectores temáticos o líneas de acción y estos a su vez a los resultados del Programa. Estos resultados globales, alimentados de la agregación de resultados de niveles inferiores, han sido formulados de la manera más clara y sencilla posible utilizando indicadores que nos permitirán supervisar el progreso del Programa en su totalidad.
- **Asegurar la coherencia de las diferentes intervenciones,** lo que conlleva a una **mejor calidad** tanto en el diseño o planificación de las nuevas acciones, así como el monitoreo y reporte de las mismas.
- **Armonizar el sistema de reporte del Programa en base a resultados.** El MLC será la base para el reporte de cualquier intervención del Programa. Los resultados de las intervenciones (proyectos, asistencias técnicas o acciones) se agregarán a los resultados de sus respectivos sectores y líneas de acción y a su vez estos a los resultados del Programa.
- **Guiar futuras ampliaciones del Programa.** Un marco lógico completo y robusto que recoja los resultados de todas las intervenciones del Programa va a permitir llevar a cabo revisiones y evaluaciones de calidad que permitirán guiar el futuro del Programa.

Cofinanciado por:



Implementado por:



3. Proceso de elaboración del Marco Lógico Consolidado del Programa

El Marco Lógico Consolidado del Programa se ha construido sobre la base del marco lógico del “Action Document 2019” el cual está estructurado en torno a las 6 Líneas de acción del Programa y ha sido ajustado teniendo en cuenta el documento "QUE" aprobado por el Comité Director del Programa en Diciembre de 2020.

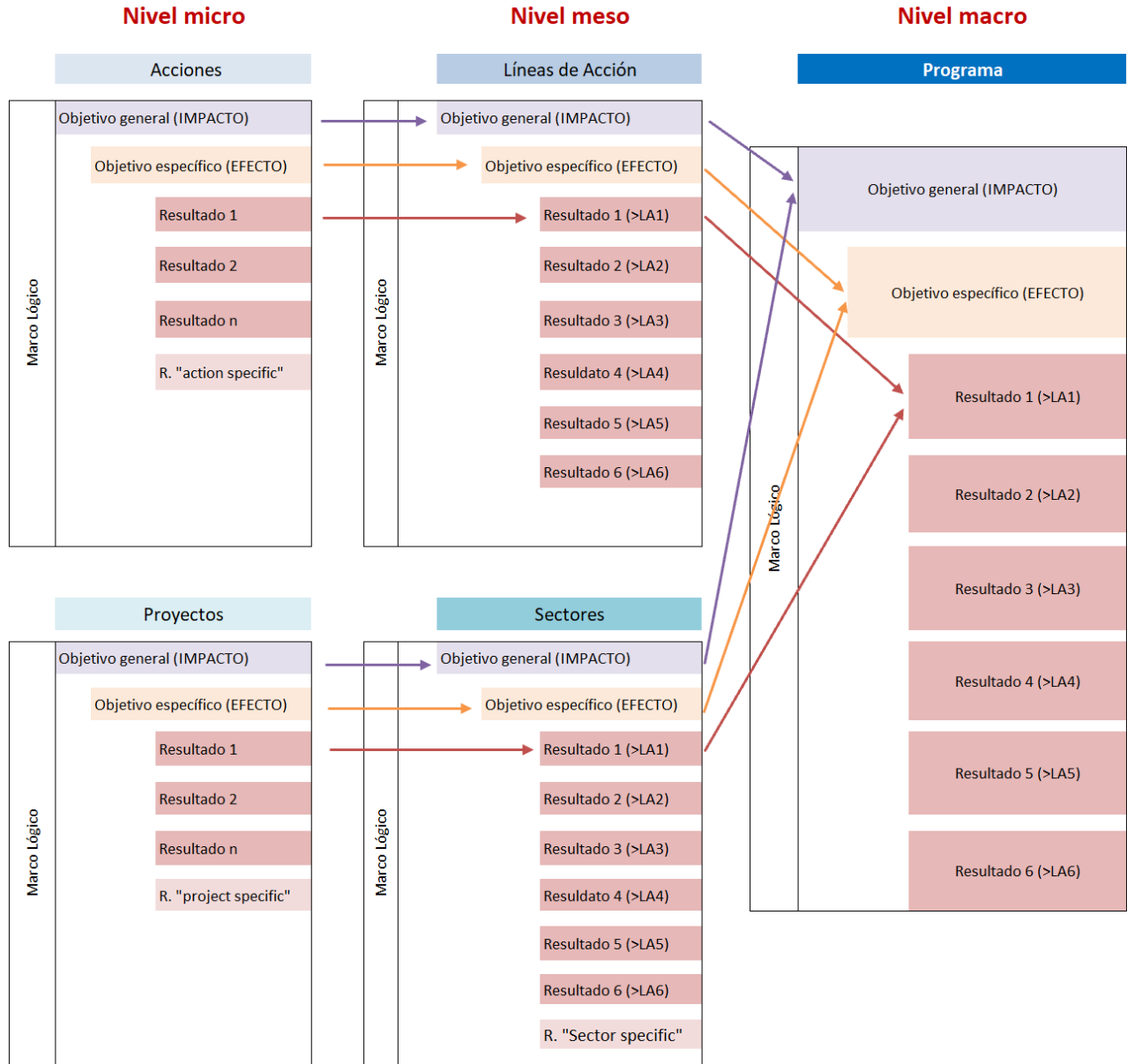
Con el fin de mantener una lógica de intervención global para todo el Programa se ha desarrollado una metodología en base a marcos lógicos en cascada que permite conectar los resultados de las intervenciones individuales con los resultados globales del Programa.

El enfoque seguido en su construcción, ha sido **de abajo hacia arriba**. Es decir, desde los marcos lógicos de los **proyectos y acciones (nivel micro)**, se han elaborado marcos lógicos intermedios por **sector temático y línea de acción (nivel meso)**; y seguidamente, desde estos se ha elaborado el marco lógico del **Programa (nivel macro)** tal y como muestra el siguiente gráfico.



La **articulación entre estos 3 niveles** (micro, meso y macro), se lleva a cabo **agregando** los indicadores de una acción o un proyecto, a los indicadores correspondientes de las líneas de acción o sectores, y estos a su vez a los indicadores correspondientes del Programa. De esta manera, y como se muestra en el gráfico siguiente, podremos sumar resultados de distintas intervenciones tanto a los niveles meso como al nivel macro.

Diagrama de la articulación entre niveles



4. Cadena de resultados del Programa EUROCLIMA+

El **objetivo general (impacto)** del Programa es contribuir a reducir el cambio climático y sus efectos en América Latina; y su **objetivo específico (efecto)** en contribuir a fomentar la mitigación, resiliencia e inversión climática en América Latina.

El Programa, evolucionado a través de diferentes fases, actualmente trata de lograr **3 resultados (outputs) prioritarios**:

- (1) políticas, planes e instituciones vinculadas al clima fortalecidas;
- (2) acceso al financiamiento para la acción climática mejorada;
- (3) transparencia y rendición de cuentas de política climática mejoradas.

Además de **3 resultados (outputs) transversales**:

- (4) articulación intersectorial, multinivel y multi-actor mejorada;
- (5) acción para el empoderamiento climático mejorado;
- (6) perspectiva de género y participación de grupos en situación de vulnerabilidad incorporado.

Los resultados anteriores se persiguen específicamente en los siguientes **seis sectores prioritarios**:

- a) Bosques biodiversidad y ecosistemas,
- b) Eficiencia energética y energías renovables,
- c) Gestión del agua y resiliencia urbana;
- d) Reducción y gestión del riesgo de desastres;
- e) Movilidad urbana;
- f) Producción resiliente de alimentos.

En coherencia con la dimensión exterior de la política climática de la UE, EUROCLIMA+ contribuye a la cooperación entre la UE y América Latina en temas relacionados con el cambio climático, en particular mediante (a) la provisión de experiencia técnica en materia de cambio climático/transferencia de conocimientos; (b) la creación de un espacio para el diálogo estratégico en el contexto de los foros internacionales y regionales sobre el cambio climático; (c) actividades que desempeñan un papel crítico/catalítico para allanar el camino de las inversiones, mediante (d) proyectos piloto en determinados sectores seleccionados, y con (e) el apoyo a una mayor cooperación sur-sur.

La descripción anterior de la Lógica de Intervención de EUROCLIMA+ refleja lo previsto inicialmente, así como la lógica de intervención del Programa evolucionada durante su ejecución, especialmente en razón de su naturaleza a la demanda la cual le ha permitido, a través del proceso de diálogo país, la implementación de diversas intervenciones por país.

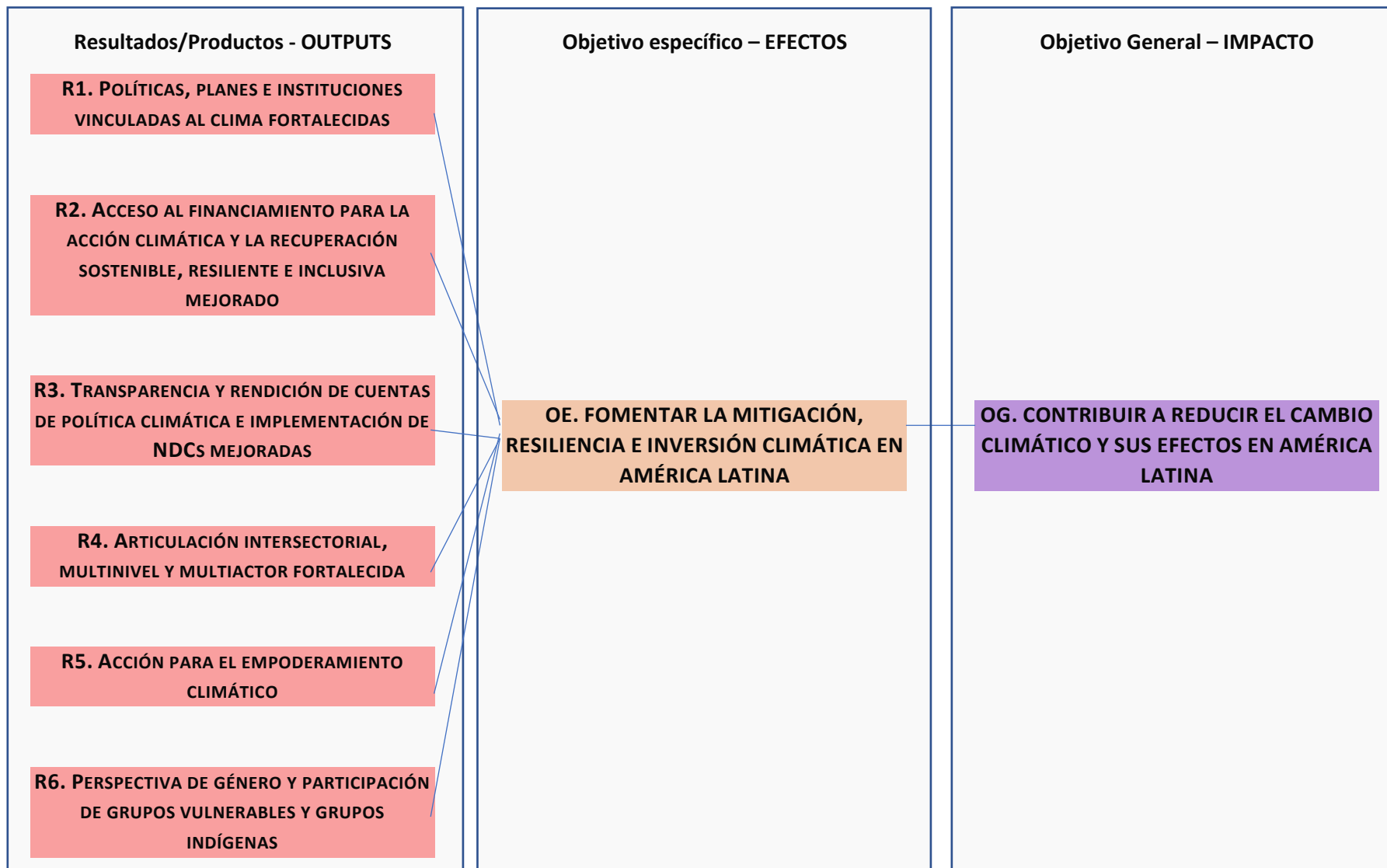
La formulación de la cadena de resultados del Programa, sigue los fundamentos teóricos y metodológicos del enfoque de marco lógico (ver Anexo 1). Esta formulación asegura que haya una trazabilidad de los resultados, ya que liga la generación de resultados directos (productos u outputs) con el logro de resultados intermedios (efectos) de mitigación, resiliencia e inversión climática, y posteriormente en resultados finales (impactos) que repercuten en reducir el cambio climático y sus efectos en América Latina.

Es importante matizar que cada uno de los niveles de resultados responde a lógicas diferentes de generación de efectos, temporalidad, concreción y visibilidad, al tiempo que el Programa contribuye a su logro con distinto grado de contribución:

- Los **resultados directos (productos u outputs)** son los bienes o servicios entregados directamente por la intervención del Programa. Estos son resultados que han de ser claramente medibles y atribuibles al actuar del Programa.
- Los **resultados intermedios (efectos u outcomes, a nivel de objetivo específico)** de mitigación, resiliencia e inversión climática se derivan del uso eficaz de los productos (outputs) apoyados por las intervenciones del Programa. Estos poseen una lógica de mediano plazo, frente a la lógica de corto plazo de los productos. El grado de contribución de EUROCLIMA+ es medio, ya que las acciones se insertan siempre en esfuerzos más amplios de política (liderados por recursos nacionales), así como en contextos de complementariedad de esfuerzos con otras agencias de cooperación. Por ese motivo, no se puede hablar de atribución de resultados sino más bien de grados modestos de contribución.
- Los **resultados finales (impactos, a nivel de objetivo general)** apuntan a reducir el cambio climático y sus efectos en América Latina. Son el resultado de la implementación de las políticas, instrumentos o mecanismos que son adoptados por los países y que son apoyados por las intervenciones del programa. Por ese motivo, el grado de contribución del programa EUROCLIMA+ al logro de estos resultados es realmente bajo (o incluso muy bajo), si bien puede ser cualitativamente valioso.

A continuación se muestra el diagrama de la cadena de resultados del Programa.

Diagrama de la cadena de resultados del Programa



Cofinanciado por:




5. Indicadores macro del Programa

Dado el carácter “a la demanda” del Programa, los indicadores macro del Programa, se alimentan o vienen de la agregación de los indicadores de las líneas de acción y sectores del Programa. Así bien, estos indicadores, a este nivel macro, no presentan metas, ya que estas vendrán también de la agregación de las metas de los niveles meso y estos a su vez de las intervenciones micro.

Las siguientes tablas presentan los indicadores que componen el marco lógico del Programa EUROCLIMA+, el cual se estructura en tres niveles:


Nivel 1 Objetivo general (Impacto)

CONTRIBUIR A REDUCIR EL CAMBIO CLIMÁTICO Y SUS EFECTOS EN AMÉRICA LATINA

Resultado	Indicadores (definición y comentarios)
 Objetivo general (IMPACTO): CONTRIBUIR A REDUCIR EL CAMBIO CLIMÁTICO Y SUS EFECTOS EN AMÉRICA LATINA	<p>▶ OG.1 Países socios del Programa que han incrementado su ambición en sus NDCs revisadas respecto de las contribuciones enviadas oportunamente al Acuerdo de París (2015 en adelante), medidas en toneladas de CO2 equivalente.</p> <p>Este indicador mide el cambio neto en las emisiones de GEI en relación con el supuesto "business as usual" o escenario de referencia para el año típico de operación, en toneladas de CO2 equivalente para cada uno de los países socios del Programa. / Este indicador está relacionado con el SDG 13 – Climate Action. / La medición de este indicador se hará tomando directamente los valores de bases de datos internacionales.</p> <hr/> <p>▶ OG.2 Países socios del Programa que han atendido especialmente a la población y los ecosistemas más vulnerables con medidas de adaptación a los efectos adversos del cambio climático y de promoción de la resiliencia al clima.</p> <p>Este indicador mide el grado de adaptación de los países socios del Programa a los efectos adversos del cambio climático. / La medición de este indicador se hará tomando directamente los valores de bases de datos internacionales.</p> <hr/> <p>▶ OG.3 Monto de financiamiento climático movilizado en los países socios del Programa.</p> <p>Este indicador mide la cantidad (en millones de euros) destinados a intervenciones climáticas en los países socios del Programa. / La medición de este indicador se hará tomando directamente los valores de bases de datos internacionales.</p>

Nivel 2 Objetivo específico (Efecto)

FOMENTAR LA MITIGACIÓN, RESILIENCIA E INVERSIÓN CLIMÁTICA EN AMÉRICA LATINA


Resultado	Indicadores (definición y comentarios)
 <p>Objetivo Específico (EFECTO)</p> <p>FOMENTAR LA MITIGACIÓN, RESILIENCIA E INVERSIÓN CLIMÁTICA EN AMÉRICA LATINA</p>	<p>▶ OE1. Países que han adoptado o fortalecido sus instrumentos o capacidades en materia de políticas y regulaciones climáticas, de conformidad con los compromisos antes CMNUCC y/o la recuperación verde.</p> <p>Este indicador mide el fortalecimiento de instituciones, planes, políticas y estrategias vinculadas al desarrollo y al avance de los objetivos nacionales de cambio climático. Nótese que el fortalecimiento puede haberse producido en instrumentos o capacidades en materia de políticas y/o regulaciones climáticas gracias al apoyo de EC+ / La medición del alcance de este Indicador de medio término se hará en base a los Resultados alcanzados en L1 "Políticas, planes e instituciones vinculadas al clima fortalecidas" y/u otros resultados relevantes en este ámbito.</p> <hr/> <p>▶ OE2. Países que han establecido o fortalecido marcos habilitantes y mecanismos para el acceso al financiamiento para la acción climática y la recuperación sostenible, resiliente e inclusiva.</p> <p>Este indicador mide todas las políticas, normas o condiciones que generan un entorno favorable y positivo de inversión / la medición de este indicador se realiza monitoreando la formulación de políticas de financiamiento climático tales como las estrategias de financiamiento climático, reducción de riesgos para proyecto, políticas económicas financieras, entre otros.</p> <hr/> <p>▶ OE3. Países que han incorporado o fortalecido sus capacidades en el uso de sistemas integrados en materia de monitoreo y evaluación (MyE) o monitoreo, reporte y verificación (MRV) de sus políticas climáticas o NDCs, para fomentar la transparencia y la rendición de cuentas.</p> <p>Este indicador mide todas las contribuciones determinadas a nivel nacional, LTS, planes nacionales de adaptación, estrategias de desarrollo de bajas emisiones de gases de efecto invernadero a largo plazo o políticas climáticas que han fomentado o fortalecido la transparencia y rendición de cuentas / La medición del alcance de este Indicador de medio término se hará en base a los Resultados alcanzados en L3 "Transparencia y rendición de cuentas de política climática e implementación de NDCs mejoradas" y/o otros resultados relevantes en este ámbito.</p> <hr/> <p>▶ OE4. Países que han establecido o fortalecido estructuras o mecanismos de articulación intersectorial, multinivel y multiactor en procesos de políticas climáticas y de recuperación sostenible, resiliente e inclusiva.</p> <p>Este indicador mide la institucionalización de espacios facilitando la cooperación y el intercambio constructivo entre diferentes sectores, niveles y actores en el tema de la acción climática en los países socios. Pueden haber sido creados o fortalecidos por EC+. Pueden existir estructuras o mecanismos que incluyan a varios países; así como puede existir más de una estructura o un mecanismo por país.</p> <hr/> <p>▶ OE5. Países que han incorporado la educación, formación, sensibilización, participación y acceso a la información, desde la perspectiva de acción para el empoderamiento climático de acuerdo con el Artículo 6 de la CMNUCC en sus políticas y programas de cambio climático.</p> <p>Este indicador mide todas las contribuciones determinadas a nivel nacional, LTS, planes nacionales de adaptación, estrategias de desarrollo de bajas emisiones de gases de efecto invernadero a largo plazo o políticas climáticas que han integrado ACE / La medición de este indicador se hará tomando información de bases de datos internacionales o UNFCC Registry</p>

▶ **OE6. Países que han adoptado políticas, planes, medidas o herramientas que incorporan la igualdad de género y promueven la inclusividad, integrando las perspectivas de los grupos en situación de vulnerabilidad, los pueblos indígenas y comunidades locales, para apoyar el cumplimiento de la CMNUCC.**

Este indicador mide todas las contribuciones determinadas a nivel nacional, LTS, planes nacionales de adaptación, estrategias de desarrollo de bajas emisiones de gases de efecto invernadero a largo plazo o políticas climáticas que han integrado género y/o atención a grupos en situación de vulnerabilidad / La medición de este indicador se hará tomando información de bases de datos internacionales o UNFCC Registry

Nivel 3 Resultados directos o productos (Outputs)

RESULTADO 1 (>LA1) POLÍTICAS, PLANES E INSTITUCIONES VINCULADAS AL CLIMA FORTALECIDAS

Resultado	Indicadores (definición y comentarios)
 RESULTADO 1 (>LA1) POLÍTICAS, PLANES E INSTITUCIONES VINCULADAS AL CLIMA FORTALECIDAS	<p>▶ R1.1 Número de NDC más ambiciosos elaborados o revisados gracias al apoyo de EUROCLIMA+</p> <p>Procesos de construcción o mejora de las Contribuciones Nacionalmente Determinadas de alguno de los 18 países participantes en EC+ en aspectos de gobernanza, sectoriales o de construcción de metas tanto en mitigación como en adaptación de acuerdo a los lineamientos de UNFCCC / Para su medición se contabilizarán todos los citados procesos apoyados por EC+ y el UNFCC NDC registry / Los datos referentes a este Indicador serán recopilados por el personal técnico de seguimiento y evaluación de la acción o proyecto.</p>
	<p>▶ R1.2 Número de estrategias de largo plazo (2050) elaboradas o revisadas gracias al apoyo de EUROCLIMA+</p> <p>Este indicador mide todos los procesos de apoyo en la construcción de las Estrategias Climáticas a Largo Plazo de alguno de los 18 países EC+ de acuerdo a los lineamientos de UNFCCC / Para su medición se contabilizarán todos los citados procesos apoyados por EC+ y el UNFCC NDC registry / Los datos referentes a este Indicador serán recopilados por el personal técnico de seguimiento y evaluación de la acción o proyecto.</p>
	<p>▶ R1.3 Número de instrumentos/documentos de política, legislativos o reguladores (nacionales o sub-nacionales) elaborados, revisados o implementados gracias al apoyo de EUROCLIMA+</p> <p>Este indicador mide todas las políticas, leyes o reglamentos (nacionales o sub-nacionales) elaborados, revisados o implementados apoyados por EC+ que contribuyen a la implementación de las NDCs en alguno de los 18 países EC+ / Para su medición se contabilizarán todos documentos finalizados, en circuito de aprobación o aprobados / Los datos e información referentes a este Indicador serán recopilados por el personal técnico de seguimiento y evaluación de la acción o proyecto.</p>
	<p>▶ R1.4 Número de estrategias, programas o planes sectoriales (nacionales, sub-nacionales) elaborados, revisados o implementados gracias al apoyo de EUROCLIMA+</p> <p>Desarrollo de planificación de políticas (estrategias, planes) en al menos 1 sector de la NDC/LTS a nivel nacional de 1 país de EC+ o subnacional según la descentralización del país. i.e: Plan de reducción de emisiones en sector ganadero // Plan Nacional de mitigación en sector energía / Los datos referentes a este Indicador serán recopilados por el personal técnico de seguimiento y evaluación de la acción o proyecto.</p>

▶ **R1.5 Número de instrumentos, herramientas o mecanismos técnicos (nacionales o por sector) elaborados, revisados o implementados gracias al apoyo de EUROCLIMA+**

Este indicador mide todas los instrumentos, herramientas o mecanismos generados a través del apoyo de EC+ que contribuyen a la implementación de las NDCs en alguno de los 18 países EC+ / Para su medición se contabilizarán todos los instrumentos finalizados, en implementación o en evaluación / Los datos e información referentes a este Indicador serán recopilados por el personal técnico de seguimiento y evaluación de la acción o proyecto.

▶ **R1.6 Número de procesos de fortalecimiento de capacidades para el refuerzo de políticas, planes o instituciones vinculadas al clima impulsados gracias al apoyo de EUROCLIMA+**

Este indicador mide los procesos de fortalecimiento de capacidades que han sido llevados a cabo al menos una vez para el refuerzo de políticas, planes o instituciones vinculadas al clima. La formación y el desarrollo de la capacidad se pueden proporcionar en una variedad de formas (participaciónen...., capacitación en, etc.), y por diversas duraciones / Los datos e información referentes a este Indicador serán recopilados por el personal técnico de seguimiento y evaluación de la acción o proyecto.

▶ **R1.7 Número de proyectos piloto o iniciativas innovadoras en materia del fortalecimiento de políticas, planes o instituciones vinculadas al clima realizadas gracias al apoyo de EUROCLIMA+**

Este indicador cuantifica el número de proyectos piloto o iniciativas innovadoras que son diseñados y ejecutados para el refuerzo de políticas o planes o instituciones vinculadas al clima con el apoyo de EC+ / Los datos e información referentes a este Indicador serán recopilados por el personal técnico de seguimiento y evaluación de la acción o proyecto.


▶ **R1.8 Número de buenas prácticas compartidas y/o replicadas en materia del fortalecimiento de políticas, planes o instituciones vinculadas al clima gracias al apoyo de EUROCLIMA+**

Este indicador mide la cantidad de buenas prácticas y casos de éxito que son sistematizadas, divulgadas, compartidas y/o replicadas en la región con el apoyo de EC+, en temas del fortalecimiento de políticas, planes o instituciones vinculadas al clima / Los datos e información referentes a este Indicador serán recopilados por el personal técnico de seguimiento y evaluación de la acción o proyecto.


▶ **R1.9 Número de espacios de intercambio habilitados en materia del fortalecimiento de políticas, planes o instituciones vinculadas al clima gracias al apoyo de EUROCLIMA+**

Este indicador cuantifica los espacios apoyados por EC+ que tienen el objetivo de acercar a los actores a intercambiar conocimiento y experiencias en temas del fortalecimiento de políticas, planes o instituciones vinculadas al clima. Por ejemplo: los intercambios desarrollados en el marco de la acción multipaís entre Argentina, Chile, Colombia, Costa Rica y Uruguay para la elaboración de las LTS. / Los datos e información referentes a este Indicador serán recopilados por el personal técnico de seguimiento y evaluación de la acción o proyecto.

RESULTADO 2 (>LA2) ACCESO AL FINANCIAMIENTO PARA LA ACCIÓN CLIMÁTICA Y LA RECUPERACIÓN SOSTENIBLE, RESILIENTE E INCLUSIVA MEJORADO

Resultado	Indicadores (definición y comentarios)
 RESULTADO 2 (>LA2) ACCESO AL FINANCIAMIENTO PARA LA ACCIÓN CLIMÁTICA Y LA RECUPERACIÓN SOSTENIBLE, RESILIENTE E INCLUSIVA MEJORADO	<p>▶ R2.1 Número de estrategias de financiamiento climático, planes de inversión y/o procesos de fortalecimiento institucional para financiamiento climático desarrollados gracias al apoyo de EUROCLIMA+</p> <p>Este indicador busca medir los avances en el desarrollo de estrategias, planes o fortalecimiento de instituciones para movilizar recursos (públicos, privados e internacionales) de manera sostenible y escalable para alcanzar los objetivos de las NDC y LTS en los países. (P.ej.: Estrategia Financiera frente al Cambio Climático de Chile). Este indicador se mide contabilizando las políticas, planes o estrategias apoyadas por EUROCLIMA+.</p>
	<p>▶ R2.2 Número de instrumentos económicos y financieros promovidos gracias al apoyo de EUROCLIMA+</p> <p>Los instrumentos económicos son herramientas que buscan internalizar las externalidades negativas del cambio climático (emisiones) (P.ej: impuestos al carbono). Los instrumentos financieros: son mecanismos que integran el componente de cambio climático en la toma de decisión de inversión (P.ej.: Bonos verdes). Este indicador se mide contabilizando los instrumentos económicos y financieros apoyados por EUROCLIMA+.</p>
	<p>▶ R2.3 Número de proyectos climáticos financiables apoyados en el marco de las actividades de EUROCLIMA+</p> <p>Este indicador mide la cantidad de proyectos con enfoque climático financiables por el sector público, privado o financiero. El indicador se mide contabilizando la cantidad de proyectos climáticos que han recibido apoyo de EUROCLIMA+ en cualquiera de sus fases de formulación.</p>
	<p>▶ R2.4 Número de procesos de fortalecimiento de capacidades para el financiamiento climático gracias al apoyo de EUROCLIMA+</p> <p>Este indicador mide las acciones de EUROCLIMA+ para el fortalecimiento de capacidades técnicas para que los países puedan movilizar financiamiento climático para la implementación de la NDC. El indicador se mide contabilizando la cantidad de iniciativas de fortalecimiento de capacidades (para diferentes actores) en aspectos relacionados con el financiamiento climático.</p>
	<p>▶ R2.5 Número de buenas prácticas compartidas y/o replicadas en materia de financiamiento climático gracias al apoyo de EUROCLIMA+</p> <p>Este indicador mide las buenas prácticas o enfoques innovadores compartidos o replicados en la región en temas de financiamiento climático (P.ej.: Quinto diálogo de Finanzas del Clima). El indicador se mide contabilizando las buenas prácticas compartidas o replicadas con apoyo de EUROCLIMA+.</p>
	<p>▶ R2.6 Número de espacios de intercambio habilitados en materia de financiamiento climático gracias al apoyo de EUROCLIMA+</p> <p>Este indicador mide los espacios que tienen el objetivo de acercar al sector financiero con las necesidades de financiamiento para alcanzar las metas establecidas en las NDC a través de la identificación y diseño de instrumentos financieros para movilizar recursos del sector público (doméstico e internacional) y privado (P.ej.: la mesas de finanzas sostenibles de Ecuador). El indicador se mide contabilizando los espacios de intercambio apoyados por EUROCLIMA+.</p>

RESULTADO 3 (>LA3) TRANSPARENCIA Y RENDICIÓN DE CUENTAS DE POLÍTICA CLIMÁTICA E IMPLEMENTACIÓN DE NDCS MEJORADAS

Resultado	Indicadores (definición y comentarios)
 RESULTADO 3 (>LA3) TRANSPARENCIA Y RENDICIÓN DE CUENTAS DE POLÍTICA CLIMÁTICA E IMPLEMENTACIÓN DE NDCS MEJORADAS	<p>▶ R3.1 Número de sistemas de monitoreo y evaluación fortalecidos para el seguimiento de las NDCs o políticas climáticas (nacionales o subnacionales) gracias al apoyo de EUROCLIMA+</p> <p>Un sistema MRV/M&E permite estandarizar procesos de medición, monitoreo, recolección, gestión de datos y reporte de avance de una NDC, LTS, Plan de Implementación de NDC, Plan nacional de Adaptación, Plan de Nacional de mitigación, Planes sectoriales o subnacionales u otros de política climática en alguno de los países EC+/ Se contabilizarán los sistemas puestos en marcha o fortalecidos en alguno de los 18 países EC+ / entendiéndose el fortalecimiento como la mejora de los indicadores, los arreglos institucionales, la teoría del cambio, la calidad de los datos y etc.</p>
	<p>▶ R3.2 Número de plataformas o visores de información climática impulsados o revisados gracias al apoyo de EUROCLIMA+</p> <p>Este indicador mide el número de plataformas, visores de información climática u otros soportes que canalicen y fortalezcan la visibilidad y/o reporte de información, datos, productos y/o métricas en materia de cambio climático / Los datos e información referentes a este Indicador serán recopilados por el personal técnico de seguimiento y evaluación de la acción o proyecto.</p>
	<p>▶ R3.3 Número de inventarios de GEI o productos asociados a escenarios, datos o métricas de mitigación elaborados o revisados gracias al apoyo de EUROCLIMA+</p> <p>Este indicador mide el número inventarios de Gases de Efecto Invernadero u otros productos asociados a escenarios o métricas de mitigación que fortalezcan la visibilidad y/o reporte de información en materia de mitigación / Los datos e información referentes a este Indicador serán recopilados por el personal técnico de seguimiento y evaluación de la acción o proyecto.</p>
	<p>▶ R3.4 Número de productos asociados a datos o métricas de adaptación (indicadores, amenazas, riesgos, vulnerabilidad u otros) elaborados o revisados gracias al apoyo de EUROCLIMA+</p> <p>Este indicador mide el número de productos asociados a datos o métricas de adaptación que fortalezcan la visibilidad y/o reporte de información en materia de adaptación al cambio climática. La tipología de estos productos abarca desde indicadores climáticos, amenazas climáticas, riesgos climáticos, vulnerabilidad climática, índices de vulnerabilidad u otros relevantes / Los datos e información referentes a este Indicador serán recopilados por el personal técnico de seguimiento y evaluación de la acción o proyecto.</p>
	<p>▶ R3.5 Número de procesos de fortalecimiento de los escenarios regionalizados de cambio climático de acuerdo al IPCC gracias al apoyo de EUROCLIMA+</p> <p>Este indicador mide el número de procesos sobre escenarios regionalizados de cambio climático fortalecidos de acuerdo al IPCC / Los datos e información referentes a este Indicador serán recopilados por el personal técnico de seguimiento y evaluación de la acción o proyecto.</p>
	<p>▶ R3.6 Número de procesos de capacitación a instituciones u otros actores en MRV, MyE o servicios climáticos (nacionales o sub-nacionales) gracias al apoyo de EUROCLIMA+</p> <p>Este indicador mide los procesos de fortalecimiento de capacidades que han sido llevados a cabo al menos una vez para el refuerzo de políticas, planes o instituciones vinculadas al clima en materia de MRV/MyE. La formación y el desarrollo de la capacidad se pueden proporcionar en una variedad de formas (participaciónen...., capacitación en, etc.), y por diversas duraciones / Los datos e información referentes a este Indicador serán recopilados por el personal técnico de seguimiento y evaluación de la acción o proyecto.</p>


▶ **R3.7 Número de buenas prácticas compartidas y/o replicadas en MRV o MyE gracias al apoyo de EUROCLIMA+**

Este indicador mide la cantidad de buenas prácticas y casos de éxito que son sistematizadas, divulgadas, compartidas y/o replicadas en la región con el apoyo de EC+, en temas de MRV y/o MyE / Los datos e información referentes a este Indicador serán recopilados por el personal técnico de seguimiento y evaluación de la acción o proyecto.


▶ **R3.8 Número de espacios de intercambio o iniciativas multi-país o regionales impulsadas en MRV o MyE gracias al apoyo de EUROCLIMA+**

Este indicador mide los espacios de intercambio o iniciativas multi-país o regionales apoyados por EC+ que tienen el objetivo de acercar a los actores a intercambiar conocimiento y experiencias en temas de MRV o MyE / Los datos e información referentes a este Indicador serán recopilados por el personal técnico de seguimiento y evaluación de la acción o proyecto.


RESULTADO 4 (>LA4) ARTICULACIÓN INTERSECTORIAL, MULTINIVEL Y MULTIACTOR FORTALECIDA EN PROCESOS DE POLÍTICAS CLIMÁTICAS Y DE RECUPERACIÓN SOSTENIBLE, RESILIENTE E INCLUSIVA, INCLUYENDO TODOS LOS NIVELES DE GOBIERNO, EL SECTOR PRIVADO, LA SOCIEDAD CIVIL Y LA ACADEMIA

Resultado	Indicadores (definición y comentarios)
 RESULTADO 4 (>LA4) ARTICULACIÓN INTERSECTORIAL, MULTINIVEL Y MULTIACTOR FORTALECIDA EN PROCESOS DE POLÍTICAS CLIMÁTICAS Y DE RECUPERACIÓN SOSTENIBLE, RESILIENTE E INCLUSIVA, INCLUYENDO TODOS LOS NIVELES DE GOBIERNO, EL SECTOR PRIVADO, LA SOCIEDAD CIVIL Y LA ACADEMIA	<p>R4.1 Número de estructuras o mecanismos de articulación intersectorial, multinivel o multiactor creados o fortalecidos gracias al apoyo de EUROCLIMA+</p> <p>Este indicador mide los espacios institucionalizados facilitando la cooperación y el intercambio constructivo entre diferentes sectores, niveles y actores en el tema de la acción climática. Pueden haber sido creados o fortalecidos por EC+. Pueden existir estructuras o mecanismos que incluyan a varios países; así como puede existir más de una estructura o mecanismo por país. Ejemplos serían: Dialoguemos (Perú), 5C y Programa País Carbono Neutralidad (Costa Rica), Gabinete Ampliado de Cambio Climático (Argentina), Equipo Técnico Interministerial de Cambio Climático (ETICC)/Comités Regionales de Cambio Climático (CORECC)/Comité Científico (Chile), etc.</p>
	<p>R4.2 Número de procesos de fortalecimiento de capacidades para la articulación intersectorial, multinivel y multiactor gracias al apoyo de EUROCLIMA+</p> <p>Este indicador mide la creación y el fortalecimiento de capacidades. Los "procesos de fortalecimiento de capacidades..." pueden adoptar varios formatos. Como ejemplo sirven: el Módulo de Capacitación Coordinación Vertical en la implementación de la NDC, iniciativas que promueven el intercambio entre diferentes actores como Diálogo entre Pares o también el Apoyo a la Implementación Territorial de la NDC en Perú, etc.</p>
	<p>R4.3 Número de iniciativas de investigación y desarrollo en el sector científico y académico, impulsadas gracias al apoyo de EUROCLIMA+</p> <p>Las iniciativas de investigación y desarrollo científico y académico pueden ser variadas. En general, se realizan en asociación con reconocidas instituciones académicas de la región, como pueden ser Universidad y Centros de Pensamiento. Un ejemplo es el apoyo al Programa de Investigadores Visitantes en Honduras</p>
	<p>R4.4 Número de buenas prácticas compartidas y/o replicadas en temas de políticas climáticas y de recuperación sostenible, resiliente e inclusiva, dirigidos a actores de distintos niveles de gobierno, sector privado, sociedad civil y la academia gracias al apoyo de EUROCLIMA+</p> <p>Este indicador mide la cantidad de buenas prácticas y casos de éxito que son divulgadas, compartidas y/o replicadas en la región con el apoyo de EC+, en temas de articulación intersectorial, multinivel y multiactor. Ejemplos de esto son los estudios de caso que ha documentado ArticuLAC como parte de sus productos de conocimiento.</p>
	<p>R4.5 Número de espacios o procesos de intercambio en temas de políticas climáticas y de recuperación sostenible, resiliente e inclusiva, dirigidos a actores de distintos niveles de gobierno, sector privado, sociedad civil y la academia gracias al apoyo de EUROCLIMA+</p> <p>Este indicador cuantifica los espacios apoyados por EC+ que tienen el objetivo de acercar a los actores a intercambiar conocimiento y experiencias en temas de articulación intersectorial, multinivel y multiactor. Por ejemplo: Comunidades de Práctica y subgrupos de trabajo que salgan de estas iniciativas.</p>

RESULTADO 5 (>LA5) ACCIÓN PARA EL EMPODERAMIENTO CLIMÁTICO

Resultado	Indicadores (definición y comentarios)
 RESULTADO 5 (>LA5) ACCIÓN PARA EL EMPODERAMIENTO CLIMÁTICO	<p>▶ R5.1 Número de estrategias nacionales de Acción para el Empoderamiento Climático (que incorporan capacitación, sensibilización y participación del público, acceso a la información y cooperación) elaboradas, revisadas o implementadas gracias al apoyo de EUROCLIMA+</p> <p>Se entiende por Acción para el Empoderamiento Climático (ACE) el trabajo llevado a cabo en virtud del artículo 6 de la Convención Marco de las Naciones Unidas sobre el Cambio Climático (CMNUCC, 1992) y el artículo 12 del Acuerdo de París (2015), así como de sus seis elementos: educación, formación, sensibilización del público, acceso público a la información, participación pública y cooperación internacional en materia de cambio climático sobre estas áreas / Los datos e información referentes a este Indicador serán recopilados por el personal técnico de seguimiento y evaluación de la acción o proyecto.</p> <hr/> <p>▶ R5.2 Número de pilotajes e iniciativas innovadoras que implementan Acción para el Empoderamiento Climático en los países realizadas gracias al apoyo de EUROCLIMA+</p> <p>Los pilotajes se refieren a las medidas definidas en una estrategia Nacional de ACE. las iniciativas innovadoras son procesos de transformación social y colectiva donde la capacidad creativa, didáctica y participativa de "lo público" y "lo ciudadano" se articula con el diálogo colaborativo multiactor / Los datos e información referentes a este Indicador serán recopilados por el personal técnico de seguimiento y evaluación de la acción o proyecto.</p> <hr/> <p>▶ R5.3 Número de procesos de fortalecimiento institucional en la agenda de Acción para el Empoderamiento Climático a nivel nacional o subnacional, gracias al apoyo de EUROCLIMA+</p> <p>Procesos que han mejorado, ampliado/desarrollado las capacidades o herramientas de las instituciones públicas con competencias en CC de países EC+ en temas de la Acción para el Empoderamiento Climático / Los datos e información referentes a este Indicador serán recopilados por el personal técnico de seguimiento y evaluación de la acción o proyecto.</p> <hr/> <p>▶ R5.4 Número de buenas prácticas en Acción para el Empoderamiento Climático compartidas y/o replicadas gracias al apoyo de EUROCLIMA+</p> <p>Este indicador mide la cantidad de buenas prácticas y casos de éxito que son sistematizadas, divulgadas, compartidas y/o replicadas en la región con el apoyo de EC+, en temas de la Acción para el Empoderamiento Climático / Los datos e información referentes a este Indicador serán recopilados por el personal técnico de seguimiento y evaluación de la acción o proyecto.</p> <hr/> <p>▶ R5.5 Número de herramientas o recursos desarrollados que facilitan la implementación de la Acción para el Empoderamiento Climático (a nivel nacional o subnacional) gracias al apoyo de EUROCLIMA+.</p> <p>Este indicador busca medir las herramientas y recursos desarrollados o mejorados en materia de alguno de los 6 elementos de ACE a nivel nacional o regional (Pej: materiales didácticos sobre cambio climático). Este indicador se mide contabilizando las herramientas o recursos apoyadas por EC+ / Los datos e información referentes a este Indicador serán recopilados por el personal técnico de seguimiento y evaluación de la acción o proyecto.</p> <hr/> <p>▶ R5.6 Número de procesos participativos y consultivos multiactor en materia de Acción para el Empoderamiento Climático nacionales y subnacionales apoyados por EUROCLIMA+.</p> <p>Este indicador busca contabilizar los procesos participativos apoyados por Ec+ en alguno de los países EC en materia de xxx y que contemplan xxx (qué características tendrán) / se mide contabilizando los procesos participativos. es interesante recabar la información de H, M e instituciones que han participado en cada proceso a nivel de indicador de acción (nivel micro) / Los datos e información referentes a este Indicador serán recopilados por el personal técnico de seguimiento y evaluación de la acción o proyecto.</p>

RESULTADO 6 (>LA6) PERSPECTIVA DE GÉNERO Y PARTICIPACIÓN DE GRUPOS VULNERABLES Y GRUPOS INDÍGENAS, EN POLÍTICAS, PLANES DE ACCIÓN Y OTRAS MEDIDAS VINCULADAS CON LOS NDC.

Resultado	Indicadores (definición y comentarios)
 RESULTADO 6 (>LA6) PERSPECTIVA DE GÉNERO Y PARTICIPACIÓN DE GRUPOS VULNERABLES Y GRUPOS INDÍGENAS, EN POLÍTICAS, PLANES DE ACCIÓN Y OTRAS MEDIDAS VINCULADAS CON LOS NDC.	<p>▶ R6.1 Número de instrumentos de política, legislativos o medidas (nacionales o sub-nacionales) elaborados, revisados o implementados que fomentan la integración del enfoque de género en políticas climáticas y/o NDC gracias al apoyo de EUROCLIMA+</p> <p>Nº de procesos (de construcción de políticas, planes, leyes o medidas) que han puesto el foco en la integración y transversalización del enfoque de género de forma articulada con la NDC o la LTS en alguno de los países EC+ / Los datos e información referentes a este Indicador serán recopilados por el personal técnico de seguimiento y evaluación de la acción o proyecto.</p>
	<p>▶ R6.2 Número de instrumentos de política, legislativos o medidas (nacionales o sub-nacionales) elaborados, revisados o implementados que fomentan la inclusión de grupos en situación de vulnerabilidad y grupos indígenas gracias al apoyo de EUROCLIMA+</p> <p>Nº de procesos (de construcción de políticas, leyes o medidas) que han puesto el foco en la integración de las necesidades diferenciadas de los grupos identificados como vulnerables, en situación de vulnerabilidad o de interés de forma articulada con la NDC o la LTS en alguno de los países EC+ / Los datos e información referentes a este Indicador serán recopilados por el personal técnico de seguimiento y evaluación de la acción o proyecto.</p>
	<p>▶ R6.3 Número de iniciativas o medidas para fomentar la participación de grupos en situación de vulnerabilidad y grupos indígenas en instancias de gobernanza de cambio climático impulsadas gracias al apoyo de EUROCLIMA+</p> <p>Procesos o espacios de participación en materia de cambio climático dirigidos a grupos en situación de vulnerabilidad y grupos indígenas / Los datos e información referentes a este Indicador serán recopilados por el personal técnico de seguimiento y evaluación de la acción o proyecto.</p>
	<p>▶ R6.4 Número de procesos de fortalecimiento institucional en materia de género, inclusión de grupos vulnerables y/o transición justa en cambio climático gracias al apoyo de EUROCLIMA+</p> <p>Procesos que han mejorado, ampliado/desarrollado las capacidades o herramientas de las instituciones públicas con competencias en CC de países EC+ para la inclusión de las necesidades/intereses de los grupos vulnerables y/o el enfoque de transición justa en las políticas o instrumentos de cambio climático / Los datos e información referentes a este Indicador serán recopilados por el personal técnico de seguimiento y evaluación de la acción o proyecto.</p>
	<p>▶ R6.5 Número de buenas prácticas compartidas y/o replicadas en materia de inclusión de la perspectiva de género y participación de grupos en situación de vulnerabilidad y grupos indígenas gracias al apoyo de EUROCLIMA+</p> <p>Este indicador mide la cantidad de buenas prácticas y casos de éxito que son sistematizadas, divulgadas, compartidas y/o replicadas en la región con el apoyo de EC+, en temas de inclusión de la perspectiva de género y participación de grupos en situación de vulnerabilidad y grupos indígenas / Los datos e información referentes a este Indicador serán recopilados por el personal técnico de seguimiento y evaluación de la acción o proyecto.</p>
	<p>▶ R6.6 Número de espacios de intercambio habilitados para la inclusión de la perspectiva de género y participación de grupos en situación de vulnerabilidad y grupos indígenas gracias al apoyo de EUROCLIMA+</p> <p>Este indicador cuantifica los espacios apoyados por EC+ que tienen el objetivo de acercar a los actores a intercambiar conocimiento y experiencias en temas de inclusión de la perspectiva de género y participación de grupos en situación de vulnerabilidad y grupos indígenas / Los datos e información referentes a este Indicador serán recopilados por el personal técnico de seguimiento y evaluación de la acción o proyecto.</p>

ANEXO 1. Fundamentos teóricos y metodológicos del Marco Lógico¹

El marco lógico es una herramienta analítica y de gestión usada para el seguimiento y la gestión de resultados. Es una herramienta “con vida”, es decir, los productos, indicadores, metas /valores actuales pueden ser actualizados.

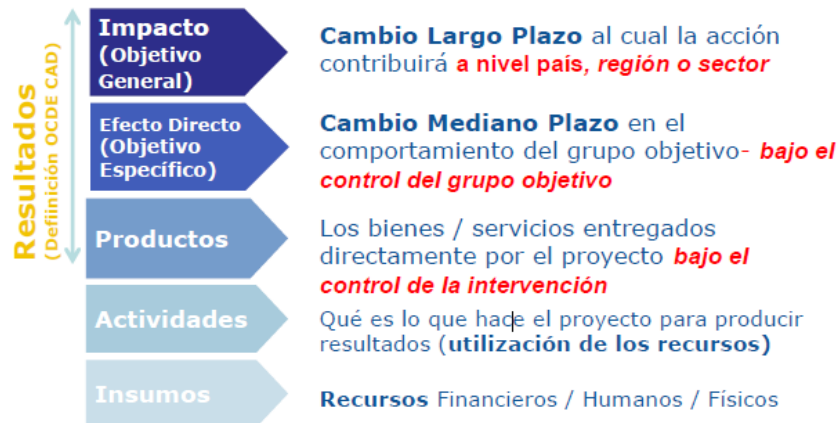
El marco lógico de cualquier intervención consta de:

	Cadena de Resultados	Indicadores	Línea de Base	Meta	Fuentes	Hipótesis
Impacto/ Objetivo General		1. 2.	1. 2.	1. 2.	1. 2.	No son necesarias a este nivel (OG)
Efecto Directo(s)/ Objetivo Específico(s)	OE	1. 2.	1. 2.	1. 2.	1. 2.	
Productos	P1	1.1. 1.2.	1.1. 1.2.	1.1. 1.2.	1.1 1.2	
	P2	2.1.	2.1.	2.1.	2.1	
	Matriz de actividades		Medios Costos			

Cadena de resultados

Todo marco lógico se compone de una **cadena de resultados** que recoge la lógica de la intervención, es decir, qué es lo que pensamos podemos lograr (resultados esperados: productos, efectos e impactos) y cómo podemos llegar allí (intervención), teniendo en cuenta el contexto (riesgos y los supuestos).

La cadena de resultados de una intervención se compone de los siguientes niveles:



¹ https://ec.europa.eu/international-partnerships/system/files/methodology-aid-delivery-methods-project-cycle-management-200403_en.pdf

Buenas prácticas para la construcción de la **cadena de resultados**:

- Toda cadena de resultados ha de tener un flujo lógico entre los distintos niveles.
- Las actividades no son productos.
- Para el caso de proyectos complejos con varios Objetivos Específicos (OE), cada producto debe estar ligado a su correspondiente Objetivo Específico.
- Es recomendable evitar relaciones causales en un mismo enunciado.
- Las cuestiones transversales (como género) si se señalan como relevantes, deben entonces aparecer en la cadena de resultados y/o indicadores.

Indicadores

Un indicador es un factor usado para medir el progreso en el alcance de los resultados esperados a lo largo de la cadena de resultados. En el marco lógico, cada enunciado de resultado necesita al menos:

- Un indicador: Qué se debe medir
- Línea de base: Valor de partida, justo antes de nuestra intervención
- Meta: Valor esperado al finalizar la intervención. Lo que se debe alcanzar.
- Fuente de Verificación: de dónde vienen los datos, la información.

Para definir **indicadores** a lo largo de la cadena de resultados, es necesario tener en cuenta:

- Objetivo General: han de ser indicadores derivados de estrategias y planes nacionales o internacionales. (Ej. Objetivos SDGs)
- Objetivo Específico: han de ser indicadores que miden el cambio en comportamientos/ percepciones/ sistemas. Se enfoca en el grupo objetivo. (Ej. # de personas que usan fuentes de agua potable mejoradas)
- Productos: han de ser indicadores que miden la calidad o la cantidad de los servicios o bienes entregados a los grupos objetivo. (Ej. # puntos de agua construidos)

Los indicadores pueden ser:

- Cuantitativos: aquellos que pueden medirse numéricamente (Ej. “Número de”, “Porcentaje de” o puede usarse una proporción/razón, una tasa, un promedio, un índice, etc.).
- Cualitativos: aquellos que miden la calidad, opiniones, percepciones, desarrollo de sistemas, etc. (Ej. “Nivel de”, “estado de”, “grado de”, también se puede usar un ranking).

Buenas prácticas para **definir indicadores**:

- Deben ser relevantes para el resultado esperado (por ejemplo, evitar indicadores de proceso relacionados con las actividades)
- Deben tener una unidad de medida específica y clara
- Deben ser identificados al mismo tiempo que la fuente de la información
- Deben reflejar las prioridades: Indicadores consensuados internacionalmente (p. ej. SDGs), indicadores clave de los documentos de programación (MIP/NIP/RIP), indicadores clave para la agregación de información dentro del marco de resultados de la UE.
- Buen balance entre indicadores cuantitativos y cualitativos
- Al menos un indicador por enunciado de resultado. El número total de indicadores debe ser razonable para monitoreo y gestión de resultados (menos es mejor)

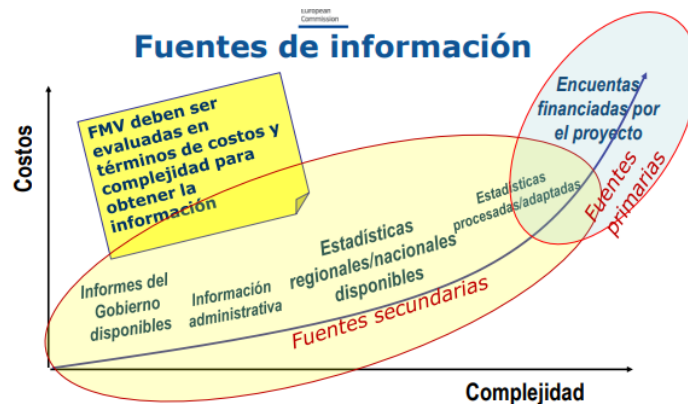
- Desagregados por sexo y otros criterios de ser relevante

Fuentes y medios de verificación, Líneas de base/ metas

Las fuentes o medios de verificación son el lugar donde la persona que ejecuta o evalúa puede encontrar información sobre el logro de los indicadores.

Los medios de verificación deben ser prácticos y económicos.

Las fuentes para formular medios de verificación pueden ser primarias o secundarias. Fuentes primarias, si no hay información de fuentes secundarias para el indicador debe considerarse recolectar o generar los datos. Fuentes secundarias son datos que son recogidos regularmente y a veces son publicados.



Buenas prácticas para identificar **fuentes de verificación**:

- Una fuente de verificación específica para cada indicador (no "informe del proyecto")
- Se debe hacer uso de las capacidades de los socios y de los sistemas existentes

Si la información se encuentra disponible y accesible (fuente secundaria):

- Verificar la relevancia, la calidad de los datos disponibles, desagregación de los datos, así como la frecuencia en la que se publican (debe estar en línea con el cronograma del proyecto, como mínimo al principio/final de la intervención)

Si la información no está disponible: debe ser recolectada (fuente primaria)

- Especifique los métodos de recolección de datos y quién estará a cargo de la recolección
- Los costos y la complejidad son un asunto relevante (como mínimo estudios de línea de base/ situación final)

Buenas prácticas para definir **líneas de base**:

- Línea de base: valor inicial de un indicador
- Incluye año de referencia, antes del inicio de la acción o al arranque (inception)
- Misma unidad de medida del indicador
- Si no está disponible: explique cómo/cuándo/ y por quién será recolectada y bajo qué presupuesto. Si un estudio de línea de base es necesario, entonces un estudio final también debe ser planeado
- Puede ser cero para proyectos nuevos (por ejemplo, número de colegios construidos, km carreteras rehabilitadas)
- Deben ser desagregadas por sexo u otro criterio de ser relevante

Buenas prácticas en la definición de las **metas**:

- Meta: valor final esperado de un indicador
- Misma unidad de medida del indicador
- Año de referencia: no debe ser posterior al final de la acción (puede ser anterior para algunos productos)
- Cuando la línea de base está disponible, la meta debe definirse teniendo en cuenta:
 - Metas internacionalmente consensuadas (metas SDG) o compromisos de la UE
 - Planes y estrategias del Gobierno (si no es la referencia final, especificar)
 - O que reflejen: línea de base, tendencias pasadas, riesgos/supuestos
- Las metas deben ser
 - Realistas, teniendo en cuenta los recursos disponibles
 - Alcanzables, en el período de tiempo disponible
 - Desagregadas por sexo u otro criterio de ser relevante

Cofinanciado por:



Implementado por:

